

令和4年度：「四国の右下観光局」取組実績（事業別）

事業名	市町村	全誘客数（人）				消費額（円）					
		延べ誘客数	うち宿泊	うち体験	うち飲食	消費額	うち宿泊	うち体験	うち飲食	うち物産	その他
“四国の右下”まるごとキャンプ	阿南市	63	10	28	25	736,922	33,000	21,500	50,142		632,280
“四国の右下”まるごとキャンプ	那賀町	67	10	34	23	717,200					717,200
“四国の右下”まるごとキャンプ	美波町	52	10	18	24	586,080			22,500		563,580
“四国の右下”まるごとキャンプ	牟岐町	12		12		78,608			3,608		75,000
“四国の右下”まるごとキャンプ	海陽町	395		65	330	104,736			7,615		97,121
“四国の右下”まるごとキャンプ	四国の右下	589	30	157	402	2,223,546	33,000	21,500	83,865	0	2,085,181
DMV+1ファミツアー	阿南市	6		6		189,520		35,520			154,000
DMV+1ファミツアー	那賀町	12		12		68,900		48,400	20,500		
DMV+1ファミツアー	美波町	0				0					
DMV+1ファミツアー	牟岐町	0				0					
DMV+1ファミツアー	海陽町	24	6	6	12	239,780	195,280	28,500	16,000		
DMV+1ファミツアー	四国の右下	42	6	24	12	498,200	195,280	112,420	36,500	0	154,000
DMV1周年記念イベント	阿南市	0				1,685,620		1,500,000		50,320	135,300
DMV1周年記念イベント	那賀町	0				50,050				50,050	
DMV1周年記念イベント	美波町	0				62,238				52,238	10,000
DMV1周年記念イベント	牟岐町	0				50,250				50,250	
DMV1周年記念イベント	海陽町	1,100		1,100		1,080,419		851,000		229,419	
DMV1周年記念イベント	四国の右下	1,100	0	1,100	0	2,928,577	0	2,351,000	0	432,277	145,300
DMV1周年記念ツアー	阿南市	0				77,000					77,000
DMV1周年記念ツアー	那賀町	0				0					
DMV1周年記念ツアー	美波町	0				0					
DMV1周年記念ツアー	牟岐町	0				20,000					20,000
DMV1周年記念ツアー	海陽町	96	32	32	32	462,760	387,840	22,000	35,640		17,280
DMV1周年記念ツアー	四国の右下	96	32	32	32	559,760	387,840	22,000	35,640	0	114,280
ワーケーション	阿南市	66	12	30	24	185,845			179,845		6,000
ワーケーション	那賀町	0				0					
ワーケーション	美波町	65	29	13	23	221,970	116,500	72,000			33,470
ワーケーション	牟岐町	8		8		0					
ワーケーション	海陽町	27	6	19	2	0					
ワーケーション	四国の右下	166	47	70	49	407,815	116,500	72,000	179,845	0	39,470
ガストロノミーツアー（ウォーキング含む）	阿南市	240	29	153	58	1,946,850	266,550	1,191,800	224,500		264,000
ガストロノミーツアー（ウォーキング含む）	那賀町	29		29		157,870		157,870			
ガストロノミーツアー（ウォーキング含む）	美波町	0				77,000			77,000		
ガストロノミーツアー（ウォーキング含む）	牟岐町	0				0					
ガストロノミーツアー（ウォーキング含む）	海陽町	0				0					
ガストロノミーツアー（ウォーキング含む）	四国の右下	269	29	182	58	2,181,720	266,550	1,349,670	301,500	0	264,000
スタディツアー	阿南市	50		25	25	888,524		446,250	81,474		360,800
スタディツアー	那賀町	75	25	25	25	486,347	210,740	152,250	123,357		
スタディツアー	美波町	50	25	25		521,933	243,740	243,693	34,500		
スタディツアー	牟岐町	50		25	25	302,500		247,500	55,000		
スタディツアー	海陽町	25		25		0					
スタディツアー	四国の右下	250	50	125	75	2,199,304	454,480	1,089,693	294,331	0	360,800
牟岐ツアー	阿南市	0				0					
牟岐ツアー	那賀町	0				0					
牟岐ツアー	美波町	0				0					
牟岐ツアー	牟岐町	36		18	18	775,826		563,000			212,826
牟岐ツアー	海陽町	0				0					
牟岐ツアー	四国の右下	36	0	18	18	775,826	0	563,000	0	0	212,826
＃あわさほ研修ツアー	阿南市	0				121,000					121,000
＃あわさほ研修ツアー	那賀町	0				0					
＃あわさほ研修ツアー	美波町	16		16		9,760		9,760			
＃あわさほ研修ツアー	牟岐町	0				0					
＃あわさほ研修ツアー	海陽町	32		16	16	119,600		41,600	78,000		
＃あわさほ研修ツアー	四国の右下	48	0	32	16	250,360	0	51,360	78,000	0	121,000
着地型手配旅行	阿南市	25		25		126,500					126,500
着地型手配旅行	那賀町	0				0					
着地型手配旅行	美波町	25		25		0					
着地型手配旅行	牟岐町	0				0					
着地型手配旅行	海陽町	144	1	73	70	350,220	15,065	131,400	203,755		
着地型手配旅行	四国の右下	194	1	123	70	476,720	15,065	131,400	203,755	0	126,500
DMV教育旅行	阿南市	23		23		809,600		484,000			325,600
DMV教育旅行	那賀町	23		23		36,000		36,000			
DMV教育旅行	美波町	23		23		15,240		15,240			
DMV教育旅行	牟岐町	23			23	66,900			66,900		
DMV教育旅行	海陽町	92	23	46	23	591,875	469,955	121,920			
DMV教育旅行	四国の右下	184	23	115	46	1,519,615	469,955	657,160	66,900	0	325,600
DMV・MVPツアー	阿南市	0				95,040					95,040
DMV・MVPツアー	那賀町	0				0					
DMV・MVPツアー	美波町	13		13		19,920		19,920			
DMV・MVPツアー	牟岐町	0				0					
DMV・MVPツアー	海陽町	26		13	13	32,540		13,070	19,470		
DMV・MVPツアー	四国の右下	39	0	26	13	147,500	0	32,990	19,470	0	95,040
DMVフォトラリー	阿南市	15		15		294,800					294,800
DMVフォトラリー	那賀町	15		15		0					
DMVフォトラリー	美波町	8		8		50,000					50,000
DMVフォトラリー	牟岐町	15		15		0					
DMVフォトラリー	海陽町	36		36		57,800					57,800
DMVフォトラリー	四国の右下	89	0	89	0	402,600	0	0	0	0	402,600
美波夜市	阿南市	0				330,000		330,000			
美波夜市	那賀町	0				0					
美波夜市	美波町	1,800		1,800		0					
美波夜市	牟岐町	0				0					
美波夜市	海陽町	0				0					
美波夜市	四国の右下	1,800	0	1,800	0	330,000	0	330,000	0	0	0
DMV団体予約	阿南市	8	8			120,000	120,000				
DMV団体予約	那賀町	0				0					
DMV団体予約	美波町	65	7	58		140,380	105,000	35,380			
DMV団体予約	牟岐町	0				0					
DMV団体予約	海陽町	4,017	268	3,300	449	8,031,900	4,020,000	2,664,900	1,347,000		
DMV団体予約	四国の右下	4,090	283	3,358	449	8,292,280	4,245,000	2,700,280	1,347,000	0	0
合計		8,992	501	7,251	1,240	23,193,823	6,183,670	9,484,473	2,646,806	432,277	4,446,597

令和4年度：「四国の右下観光局」取組実績（市町別）

事業名	市町村	全誘客数（人）				消費額（円）					
		延べ誘客数	うち宿泊	うち体験	うち飲食	消費額	うち宿泊	うち体験	うち飲食	うち物産	その他
“四国の右下”まるごとキャンプ	阿南市	63	10	28	25	736,922	33,000	21,500	50,142		632,280
DMV+1ファミツアー	阿南市	6		6		189,520		35,520			154,000
DMV1周年記念イベント	阿南市	0				1,685,620		1,500,000		50,320	135,300
DMV1周年記念ツアー	阿南市	0				77,000					77,000
ワーケーション	阿南市	66	12	30	24	185,845			179,845		6,000
ガストロノミーツアー（ウォーキング含む）	阿南市	240	29	153	58	1,946,850	266,550	1,191,800	224,500		264,000
スタディツアー	阿南市	50		25	25	888,524		446,250	81,474		360,800
牟岐ツアー	阿南市	0				0					
#あわさぼ研修ツアー	阿南市	0				121,000					121,000
着地型手配旅行	阿南市	25		25		126,500					126,500
DMV教育旅行	阿南市	23		23		809,600		484,000			325,600
DMV・MVPツアー	阿南市	0				95,040					95,040
DMVフォトラリー	阿南市	15		15		294,800					294,800
美波夜市	阿南市	0				330,000		330,000			
DMV団体予約	阿南市	8	8			120,000	120,000				
阿南市計		496	59	305	132	7,607,221	419,550	4,009,070	535,961	50,320	2,592,320
“四国の右下”まるごとキャンプ	那賀町	67	10	34	23	717,200					717,200
DMV+1ファミツアー	那賀町	12		12		68,900		48,400	20,500		
DMV1周年記念イベント	那賀町	0				50,050				50,050	
DMV1周年記念ツアー	那賀町	0				0					
ワーケーション	那賀町	0				0					
ガストロノミーツアー（ウォーキング含む）	那賀町	29		29		157,870		157,870			
スタディツアー	那賀町	75	25	25	25	486,347	210,740	152,250	123,357		
牟岐ツアー	那賀町	0				0					
#あわさぼ研修ツアー	那賀町	0				0					
着地型手配旅行	那賀町	0				0					
DMV教育旅行	那賀町	23		23		36,000		36,000			
DMV・MVPツアー	那賀町	0				0					
DMVフォトラリー	那賀町	15		15		0					
美波夜市	那賀町	0				0					
DMV団体予約	那賀町	0				0					
那賀町計		221	35	138	48	1,516,367	210,740	394,520	143,857	50,050	717,200
“四国の右下”まるごとキャンプ	美波町	52	10	18	24	586,080			22,500		563,580
DMV+1ファミツアー	美波町	0				0					
DMV1周年記念イベント	美波町	0				62,238				52,238	10,000
DMV1周年記念ツアー	美波町	0				0					
ワーケーション	美波町	65	29	13	23	221,970	116,500	72,000			33,470
ガストロノミーツアー（ウォーキング含む）	美波町	0				77,000			77,000		
スタディツアー	美波町	50	25	25		521,933	243,740	243,693	34,500		
牟岐ツアー	美波町	0				0					
#あわさぼ研修ツアー	美波町	16		16		9,760		9,760			
着地型手配旅行	美波町	25		25		0					
DMV教育旅行	美波町	23		23		15,240		15,240			
DMV・MVPツアー	美波町	13		13		19,920		19,920			
DMVフォトラリー	美波町	8		8		50,000					50,000
美波夜市	美波町	1,800		1,800		0					
DMV団体予約	美波町	65	7	58		140,380	105,000	35,380			
美波町計		2,117	71	1,999	47	1,704,521	465,240	395,993	134,000	52,238	657,050
“四国の右下”まるごとキャンプ	牟岐町	12		12		78,608			3,608		75,000
DMV+1ファミツアー	牟岐町	0				0					
DMV1周年記念イベント	牟岐町	0				50,250				50,250	
DMV1周年記念ツアー	牟岐町	0				20,000					20,000
ワーケーション	牟岐町	8		8		0					
ガストロノミーツアー（ウォーキング含む）	牟岐町	0				0					
スタディツアー	牟岐町	50		25	25	302,500		247,500	55,000		
牟岐ツアー	牟岐町	36		18	18	775,826		563,000			212,826
#あわさぼ研修ツアー	牟岐町	0				0					
着地型手配旅行	牟岐町	0				0					
DMV教育旅行	牟岐町	23			23	66,900			66,900		
DMV・MVPツアー	牟岐町	0				0					
DMVフォトラリー	牟岐町	15		15		0					
美波夜市	牟岐町	0				0					
DMV団体予約	牟岐町	0				0					
牟岐町計		144	0	78	66	1,294,084	0	810,500	125,508	50,250	307,826
“四国の右下”まるごとキャンプ	海陽町	395		65	330	104,736			7,615		97,121
DMV+1ファミツアー	海陽町	24	6	6	12	239,780	195,280	28,500	16,000		
DMV1周年記念イベント	海陽町	1,100		1,100		1,080,419		851,000		229,419	
DMV1周年記念ツアー	海陽町	96	32	32	32	462,760	387,840	22,000	35,640		17,280
ワーケーション	海陽町	27	6	19	2	0					
ガストロノミーツアー（ウォーキング含む）	海陽町	0				0					
スタディツアー	海陽町	25		25		0					
牟岐ツアー	海陽町	0				0					
#あわさぼ研修ツアー	海陽町	32		16	16	119,600		41,600	78,000		
着地型手配旅行	海陽町	144	1	73	70	350,220	15,065	131,400	203,755		
DMV教育旅行	海陽町	92	23	46	23	591,875	469,955	121,920			
DMV・MVPツアー	海陽町	26		13	13	32,540		13,070	19,470		
DMVフォトラリー	海陽町	36		36		57,800					57,800
美波夜市	海陽町	0				0					
DMV団体予約	海陽町	4,017	268	3,300	449	8,031,900	4,020,000	2,664,900	1,347,000		
海陽町計		6,014	336	4,731	947	11,071,630	5,088,140	3,874,390	1,707,480	229,419	172,201
合計		8,992	501	7,251	1,240	23,193,823	6,183,670	9,484,473	2,646,806	432,277	4,446,597

2022年度 収支・決算執行状況（本部）

【収入】

（単位：千円）

項目	2022年度決算額 （決算確定後）					2022年度予算額 （6月補正後）					差引				内容等	
	全体	負担金		補助金等	局財源	全体	負担金		補助金等	局財源	全体	負担金		補助金等		局財源
		（現年）	（繰越）				（現年）	（繰越）				（現年）	（繰越）			
①県・1市4町負担金	34,600	34,600	0	0	0	34,600	34,600	0	0	0	0	0	0	0	0	
県民局負担分(交付金対象)	12,978	12,978				12,978	12,978				0	0	0	0	0	
県民局負担分(一財:派遣職員人件費)	4,322	4,322				4,322	4,322				0	0	0	0	0	
市町村負担分(交付金対象)	12,980	12,980				12,980	12,980				0	0	0	0	0	
市町村負担分(一財:派遣職員人件費)	4,320	4,320				4,320	4,320				0	0	0	0	0	
②委託料・補助金等	21,782	0	0	21,782	0	17,506	0	0	17,506	0	4,276	0	0	4,276	0	
国(観光庁等)	7,360			7,360		7,375			7,375		△15			0		観光庁(キャンプ商品化事業)
徳島県(県民局等)	9,900			9,900		5,800			5,800		4,100			4,100	0	県民局(スタディーツアー100万、プロモーション780万、DMV80万、あわさぼ30万)
1市4町	1,800			1,800		1,800			1,800		0			0	0	牟岐町(スタディーツアー100万)
沿線市町(海陽町、東洋町、室戸市)	1,356			1,356		1,356			1,356		0			0	0	海陽町(DMV周遊コンテンツ80万)
その他団体等	1,366			1,366		1,175			1,175		191			191	0	DMV沿線ガイドマップ増刷(海陽813,780円、他271,260円ずつ) 宝島協議会・高知県東部DMO838千円 阿佐鉄(DMV団体予約受付528千円)
③会費	416				416	400				400	16			0	16	
④寄附金	430				430	200				200	230			0	230	
⑤手数料、広告料(ネットショップ)	55				55	50				50	5			0	5	※保険代理店業務は令和2年度より廃止
⑥手数料、広告料(DMVグッズ販売収入)	125				125	0				0	125			0	125	
⑦旅行商品販売手数料	1,505				1,505	500				500	1,005			0	1,005	
⑧旅行商品売上高	6,151				6,151	0				0	6,151			0	6,151	
⑨その他収入	638				638	0				0	638			0	638	
⑩前年度(R3年度)からの繰越額	17,697		10,581		7,116	17,697		10,581		7,116	0			0	0	
合計	83,399	34,600	10,581	21,782	16,436	70,953	34,600	10,581	17,506	8,266	12,446	0	0	4,276	8,170	

【支出】

項目	2022年度決算額 （決算確定後）					2022年度予算額 （6月補正後）					差引				内容等	
	全体	負担金		補助金等	局財源	全体	負担金		補助金等	局財源	全体	負担金		補助金等		局財源
		（現年）	（繰越）				（現年）	（繰越）				（現年）	（繰越）			
1 着地型旅行商品の企画開発・販売促進	23,833	4,828	3,275	11,154	4,576	21,341	5,335	4,000	11,000	1,000	2,492	△507	△725	163	3,576	
旅行業関係(旅行業登録、旅行システム、WEB決済)	370	370				500	500				△130	△130	0	0	0	旅行業登録・システム導入経費の減 協会年会費、システム使用料等
二次交通体制の確立	0					1,000				1,000	△1,000	0	0	0	△1,000	トヨタレンタカーのサブスク契約
「選べる味覚・選べる体験」マイカープラン	27	27				1,500		1,500			△1,473	27	△1,500	0	0	
「ワーケーションプラン」の商品化	894		845		49	2,000	500	1,500			△1,106	△500	△655	0	49	
DMVを活用した旅行商品の造成等	6,040	931	938	3,794	377	4,306	675		3,631		1,734	256	938	163	377	フォトラリー(宝島協議会)・ガイドマップ増 刷・旅行商品企画造成(県・海陽町委託)
アウトドアツーリズムの創造	11,867	3,500	994	7,360	13	12,035	3,660	1,000	7,375		△168	△160	△6	0	13	観光庁(キャンプ商品化) ・サイクルツアー、ドローン撮影コンテスト
着地型旅行・発旅行手配仕入れ	4,635		498		4,137	0					4,635	0	498	0	4,137	
2 教育旅行・体験型学習旅行の誘致促進	5,301	999	2,250	2,000	52	5,000	1,000	1,800	2,000	200	301	△	450	0	△148	
DMVを活用した修学旅行プラン等の造成	1,695		1,643		52	1,800		1,800			△105	0	△157	0	52	修学旅行プランの造成 教育旅行視察ツアー(旅行会社、学校等)
「体験・学び」をテーマにした旅行商品の造成	3,593	999	594	2,000		3,000	1,000		2,000		593	△	594	0	0	県民局委託スタディーツアー 牟岐町委託スタディーツアー
アドベンチャーツーリズムの商品化の検討	13		13			200				200	△187	0	13	0	△200	先進地視察、勉強会出席費用
3 地域の食や特産品を活用した誘客促進	2,222	0	2,174	0	48	1,550	0	1,500	0	50	672	0	674	0	△2	
ガストロノミーツーリズムの推進	2,174		2,174			1,500		1,500			674	0	674	0	0	阿南ガストロノミーツアー ・美波ナイトマルシェ
ネットショップ運営	48				48	50				50	△2	0	0	0	△2	
4 観光客の受入環境整備	1,010	307	323	300	80	981	0	981	0	0	29	307	△658	300	80	
外国人旅行者等に対する受入環境整備の促進	325		323		2	700		700			△375	0	△377	0	2	米国ファミツアー、留学生ツアー
観光産業を支える人材の育成支援	685	307		300	78	281		281			404	307	△281	300	78	各種おもてなしセミナー あわさぼ研修ツアー
5 情報発信戦略の強化	10,409	2,266	335	7,800	8	7,300	2,300	0	4,000	1,000	3,109	△34	335	3,800	△992	
デジタルマーケティングの効果的運用	521	521				1,000	1,000				△479	△479	0	0	0	リマーケティング広告、SNS広告配信等
トラベルインフルエンサーによる旅の魅力発信	224	224				500	500				△276	△276	0	0	0	報酬、旅費、施設体験料等
ローカルアンバサダーによる地域の魅力発信	122	122				200				200	△78	122	0	0	△200	活動報酬品(4半期ごと)
公式LINEの運用	0					100				100	△100	0	0	0	△100	
ホームページ改修・運営・メンテナンス	646	646				700				700	△54	646	0	0	△700	
リアル広告の実施	1,093	750	335		8	800	800				293	△50	335	0	8	雑誌、新聞広告、YouTube動画撮影等
DMVプロモーションの強化	4,803	3		4,800		4,000			4,000		803	3	0	800	0	DMVプロモーション事業(県委託)
四国の右下観光大使によるプロモーション	3,000			3,000		0					3,000	0	0	3,000	0	観光大使プロモーション事業(県委託)
事業費計	42,775	8,400	8,357	21,254	4,764	36,172	8,635	8,281	17,006	2,250	6,603	△235	76	4,263	2,514	
6 共通経費	27,645	23,716	2,224	528	1,177	29,265	25,965	2,300	0	1,000	△1,620	△2,249	△76	528	177	
人件費	22,765	18,859	2,224	528	1,154	22,300	20,000	2,300			465	△1,141	△76	528	1,154	観光地域づくりリーダー採用、成功報酬
需用費	1,371	1,351			20	2,000	2,000				△629	△649	0	0	20	光熱水費、ガソリン、消耗品、諸会議等
役務費	1,134	1,131			3	1,500	1,500				△366	△369	0	0	3	通信費、支払手数料、税理士顧問料等
借損	2,277	2,277				2,465	2,465				△188	△188	0	0	0	事務機器・車リース、家賃
備品	0					500				500	△500	0	0	0	△500	
租税公課	98	98				0					98	98	0	0	0	法人税、収入印紙
融資利息	0					500				500	△500	0	0	0	△500	国補助事業実施に伴う融資利息
単年度予算小計(事業費計+7共通経費)	70,420	32,116	10,581	21,782	5,941	65,437	34,600	10,581	17,006	3,250	4,983	△2,484	0	4,791	2,691	
次年度への繰越額(局財源)	12,979	2,484	0	0	10,495	5,516	0	0	0	5,516	7,463	2,484	0	0	4,979	
旅行業登録第3種300万円(R4⇒R5繰越)	12,979	2,484				5,516					7,463	2,484	0	0	4,979	
合計	83,399	34,600	10,581	21,782	16,436	70,953	34,600	10,581	17,006	8,766	12,446	0	0	4,791	7,670	

2022年度 収支・決算執行状況（教育旅行推進担当）

【 収入 】

(単位:千円)

項 目	2022年度決算額 (決算確定後)					2022年度予算額 (6月補正後)					差 引				内 容 等	
	全体	負担金		補助金等	局財源	全体	負担金		補助金等	局財源	全体	負担金		補助金等		局財源
		(現年)	(繰越)				(現年)	(繰越)				(現年)	(繰越)			
①事業費収入	38,127	38,127	0	0	0	33,398	33,398	0	0	0	4,729	4,729	0	0	0	
補助金等収入	22,468	22,468				22,468	22,468				0	0	0	0	0	海陽町12,474千円 美波町5,274千円 牟岐町4,720千円
売上高	8,009	8,009				5,600	5,600				2,409	2,409	0	0	0	・滋賀2・奈良3・大阪・京都・兵庫等
雑収入	192	192				100	100				92	92	0	0	0	・備品レンタル料等
繰越金	5,610	5,610				5,230	5,230				380	380	0	0	0	
受取利息	0	0				0	0				0	0	0	0	0	
振替	1,848	1,848				0	0				1,848	1,848	0	0	0	・福利厚生・法人税・消費税・支払い報酬等
②全国ほんもの体験関連費	0	0	0	0	0	380	380	0	0	0	△ 380	△ 380	0	0	0	
補助金等収入	0	0				0	0				0	0	0	0	0	
雑収入	0	0				0	0				0	0	0	0	0	
繰越金	0	0				380	380				△ 380	△ 380	0	0	0	
受取利息	0	0				0	0				0	0	0	0	0	
合 計	38,127	38,127	0	0	0	33,778	33,778	0	0	0	4,349	4,349	0	0	0	

【 支出 】

項 目	2022年度決算額 (決算確定後)					2022年度予算額 (6月補正後)					差 引				内 容 等	
	全体	負担金		補助金等	局財源	全体	負担金		補助金等	局財源	全体	負担金		補助金等		局財源
		(現年)	(繰越)				(現年)	(繰越)				(現年)	(繰越)			
1 事業会計	24,263	24,263	0	0	0	33,727	33,727	0	0	0	△ 9,464	△ 9,464	0	0	0	
1 給与手当	6,887	6,887				10,624	10,624				△ 3,737	△ 3,737	0	0	0	3人(給与・通勤・扶養・超過勤務)
2 賞与	1,406	1,406				1,724	1,724				△ 318	△ 318	0	0	0	3人分675,800円×1.275月×2回= 1,723,200円
3 法定福利	5,700	5,700				2,600	2,600				3,100	3,100	0	0	0	年金・社会保険・労働雇用保険 5人分(右下観光局の2人含む)
4 厚生費	360	360				700	700				△ 340	△ 340	0	0	0	退職金掛金等(18,000円×12月×3人)、お 茶代等
5 地代家賃	420	420				420	420				0	0	0	0	0	事務所賃借料(光熱水費)、施設使用料
6 業務委託	6,647	6,647				9,502	9,502				△ 2,855	△ 2,855	0	0	0	教育旅行業務委託(体験・宿泊・昼食代、 弁当代)、派遣職員委託(牟岐町)
7 旅費交通費	30	30				150	150				△ 120	△ 120	0	0	0	PR旅費等
8 広告宣伝費	0	0				30	30				△ 30	△ 30	0	0	0	研修会等広告代
9 リース料	558	558				1,382	1,382				△ 824	△ 824	0	0	0	電話機、チェックポイント、コピー使用料、コ ピー機リース料、会計ソフトリース等
10 修繕費	0	0				50	50				△ 50	△ 50	0	0	0	蛍光灯等
11 消耗品費	504	504				1,455	1,455				△ 951	△ 951	0	0	0	体験消耗品等
12 事務消耗品費	31	31				300	300				△ 269	△ 269	0	0	0	事務用品
13 通信費	579	579				800	800				△ 221	△ 221	0	0	0	電話、携帯電話、郵送料、ピカア使用料等
14 接待交際費	6	6				20	20				△ 14	△ 14	0	0	0	会議用お茶代
15 保険料	321	321				700	700				△ 379	△ 379	0	0	0	自動車保険、自動車自賠責、施設賠償責 任保険料、国内旅行傷害保険料
16 支払報酬料	0	0				1,100	1,100				△ 1,100	△ 1,100	0	0	0	講師謝金等
17 支払手数料	1	1				20	20				△ 19	△ 19	0	0	0	振込手数料
18 図書研修費	0	0				50	50				△ 50	△ 50	0	0	0	
19 雑費	0	0				120	120				△ 120	△ 120	0	0	0	
20 車両費	40	40				350	350				△ 310	△ 310	0	0	0	ガソリン代、修理代等
21 租税公課	588	588				80	80				508	508	0	0	0	自動車税、証紙、印紙代等
22 未払法人税・住民税及び事業税	50	50				50	50				0	0	0	0	0	
23 未払消費税	135	135				1,500	1,500				△ 1,365	△ 1,365	0	0	0	
2 全国ほんもの体験ネットワーク関連費	51	51	0	0	0	51	51	0	0	0	0	0	0	0	0	
旅費交通費	0	0				0	0				0	0	0	0	0	
支払手数料	1	1				1	1				0	0	0	0	0	振込手数料
接待交際費	0	0				0	0				0	0	0	0	0	
諸会費	50	50				50	50				0	0	0	0	0	ネットワーク年会費
図書研修費	0	0				0	0				0	0	0	0	0	
3 未払金	5,800	5,800				0	0				5,800	5,800	0	0	0	
4 次年度への繰越額	8,013	8,013				0	0				8,013	8,013	0	0	0	
合 計	38,127	38,127	0	0	0	33,778	33,778	0	0	0	4,349	4,349	0	0	0	

令和4年度教育旅行推進事業実績

区分	回数	事業名	回数	前年度実績	比較	備考
体験	11	修学旅行	8	12	△ 4	5/25～26 大津市立田上中(滋賀)81人ホテル1泊2日
						6/5～6 湖南市立石部中(滋賀)106人ホテル1泊2日
						6/7 大阪緑涼高等学校(大阪)205人体験のみ
						6/8～9 四万十町大正・十和連合小(高知)36人ホテル1泊
						6/9～10 山添村立山添中(奈良)22人ホテル1泊
						6/14～16 南丹市立桜が丘中(京都)18人ペンション2泊3日
						8/31 田原本町立田原本中(奈良)188人体験のみ
						10/18 奈良学園高等学校(奈良)224人食事のみ
		宿泊学習	1	1	0	7/25～27 芦屋学園中(兵庫)28人2泊3日
		遠足	0	0	0	
	個人客等	2	3	△ 1	4/9～10 DMV視察ツアー体験 4/23～24 DMV視察ツアー体験	
体験下見	7	学校等下見	7	4	3	5/21 田原本町立田原本中(奈良)4人
						7/15 私立灘中(兵庫)2人
						8/24 潮見中(兵庫)6人
						11/19 大阪市立阿倍野中(大阪)5人
						12/27 大和高田市立高田中(奈良)4人
						3/26 南丹市立桜が丘中(京都)2人
						3/26 広島市立三入中(広島)2人
研修及び講習会	0	総合研修及びインストラクター研修・講習会	0	0	0	新型コロナ感染症拡大により未実施
		全国ほんもの体験フォーラム	0	1	△ 1	令和4年度開催なし
PR・広報活動	8	広報誌「出会い」発行	2	6	△ 4	7月・10月
		民泊説明会	0	0	0	新型コロナ感染症拡大により未実施
		旅行AGT営業	6	0	6	徳島県修学旅行誘致PR(3/6.7.9.10.14.15.16.17)
会議	0	インストラクター部会	0	0	0	新型コロナ感染症拡大により未実施
		民泊部会	0	0	0	新型コロナ感染症拡大により未実施
		民泊・インストラクター意見交換会	0	0	0	新型コロナ感染症拡大により未実施
		全国ほんもの体験ネットワーク総会	0	0	0	新型コロナ感染症拡大により不参加
計			26	27	△ 1	

令和4年度教育旅行推進事業経過報告

実施日	事業内容	開催場所
4/9～10	DMV視察ツアー体験	海陽町
4/23～24	DMV視察ツアー体験	海陽町
5/21	奈良県田原本町立田原本中学校修学旅行下見	海陽町
5/25～26	滋賀県大津市立田上中学校修学旅行(1泊2日)	海陽町
6/2	令和3年度会計監査	四国の右下観光局事務局
6/5～6	滋賀県湖南市立石部中学校修学旅行(1泊2日)	海陽町
6/7	大阪緑涼高等学校修学旅行	海部郡内
6/8～9	高知県四万十町大正・十和連合小学校修学旅行(1泊)	海陽町
6/9～10	奈良県山添村立山添中学校修学旅行(1泊2日)	海陽町
6/14～16	京都府南丹市立桜が丘中学校修学旅行(2泊3日)	海陽町
6/24	理事会	南部総合県民局局
6/24	令和4年度総会	南部総合県民局局
6/28	右下スタディツアー視察	阿南市・那賀町
7/15	兵庫県灘中学校修学旅行下見	海部郡内
7/21	DMVパンフレット作成打ち合わせ	海陽町穴喰庁舎
7/25～27	兵庫県芦屋学園中学校宿泊学習(2泊3日)	海陽町
8/17～19	ふるさと教育プログラムツアー	阿南市・那賀町・美波町・海陽町
8/24	兵庫県潮見中学校修学旅行下見	海陽町
8/31	奈良県田原本町立田原本中学校修学旅行	海陽町
10/11	YMCA事業説明会	四国の右下観光局事務局
10/13	あるでないで教育旅行誘致部会	徳島県庁
10/18	奈良学園高等学校修学旅行	海陽町
11/8	竹明かり(竹細工)打ち合わせ	海陽町(竹明かり)
11/8	星空ウォッチングパンフレット用写真撮影	南阿波サンライン
11/10	YMCA事業打ち合わせ	YMCA
11/19	大阪市立阿倍野中学校修学旅行下見	海陽町
12/1	市町村連絡会議	南部総合県民局
12/6	四国の右下事務局協議	南部総合県民局
12/22	徳島県教育旅行誘致企画書協議	教育旅行推進室事務局
12/27	奈良県大和高田市立高田中学校下見	海部郡内
1/19	四国の右下観光局評価会議	阿南商工会議所
2/2	那賀町体験視察	萬福寺
2/6	あるでよPT	徳島県庁
3/6	徳島県教育旅行誘致説明会	TKP品川カンファレンスセンター
3/7	東京PR(学校訪問)	杉並学院高等学校
3/8	「DMV+1」教育旅行ファミツアー	那賀町・海陽町
3/8	農泊に係る地域のネットワーク会議(オンライン)	教育旅行推進室事務局
3/9	「DMV+1」教育旅行ファミツアー	海陽町・阿南市
3/9	徳島県教育旅行誘致説明会	TKP広島本通駅前カンファレンスセンター
3/10	広島PR(学校訪問)	近畿大学付属広島高等学校東広島校
3/14	徳島県教育旅行誘致説明会	TKPガーデンシティPREMIUM名古屋駅前 カンファレンスルーム
3/15	名古屋PR(学校訪問)	愛知県立一宮商業高等学校
3/16	大阪PR(学校訪問)	吹田市立豊吹田市立豊津西中学校
3/16	徳島県教育旅行誘致説明会	徳島県関西本部
3/17	徳島県教育旅行誘致説明会(オンライン)	仙台・福岡
3/26	京都府南丹市立桜が丘中学校下見	海部郡内
3/27	広島市立三入中学校下見	海部郡内
3/27	理事会	南部総合県民局局

2022年重要業績評価指標(KPI)等の達成状況について

1 必須KPI

(上段:実績 下段:KPI)

■ 旅行消費額

単位	2019年	2020年	2021年	2022年	2023年	2024年
円/人	22,600円 24,000	39,099円 25,000	修正 33,956円 26,000	27,389円 27,000	28,000	29,000

バックデータ、根拠、設定の考え方

「徳島県南部来訪者調査」結果による2018年値から、毎年1,000円増を目標

<参考>

日本人の一回当たり国内旅行単価 34,240円/人(2021確報値)※37,355円/人(2019確報値)

訪日外国人の旅行支出 234,524円/人(2022試算値)※158,531円/人(2019確報値)

■ 延べ宿泊者数

単位	2019年	2020年	2021年	2022年	2023年	2024年
万人泊	261,831人 19.6	95,207人 20.7	204,107人 22.3	188,755人 23.0	24.3	25.6

バックデータ、根拠、設定の考え方

「延べ宿泊者数調査」結果による

毎年5.5%増を目標(2021年のみワールドマスターズゲームズ開催のため、5.5%増+5千人としていた)

□ 延べ宿泊者数 うち外国人

単位	2019年	2020年	2021年	2022年	2023年	2024年
人泊	4,928人 4,000	612人 6,000	701人 9,000	583人 11,000	12,000	13,000

バックデータ、根拠、設定の考え方

「延べ宿泊者数調査」結果による

総宿泊者数に占める割合について2022年:5%を目標

(各年の割合 2019年:2%、2020年:3%、2021年:4%)

2022年以降は、前年比1%増を目標

■ 来訪者満足度

単位	2019年	2020年	2021年	2022年	2023年	2024年
%	35% 25以上	34.98% 25以上	56% 25以上	56% 45以上	45以上	45以上

バックデータ、根拠、設定の考え方

2019年値は「徳島県南部来訪者調査」結果による(7段階評価のうち、最高評価「大変満足」の割合)

2020年から2022年は、観光局主催事業におけるアンケート結果による

2019年から2021年は25%以上を目標、2022年以降は、更なる向上に向けて45%以上を目標

25%の根拠:全国の「観光圏」の最高値

■ リピーター率

単位	2019年	2020年	2021年	2022年	2023年	2024年
	67%	91%	83%	84%		
%	83	84	84	85	85	85

バックデータ、根拠、設定の考え方

2019年値は「徳島県南部来訪者」結果による(来訪回数2回以上の割合)
2020年から2022年は、観光局主催事業におけるアンケート結果による
2022年85%を目標
85%の根拠: 2018年県南部来訪者アンケート調査結果をもとに設定

2 その他のKPI

(上段:実績 下段:KPI)

■ WEBサイトのアクセス分析(HPの1日平均アクセス数) ※新規設定

単位	2019年	2020年	2021年	2022年	2023年	2024年
	462PV	312PV	310PV	501PV		
PV/日	465	600	790	790	790	790

バックデータ、根拠、設定の考え方

2018年実績をもとに、2019年以降は前年比30%増を、2022年以降は維持を目指す

3 参考数値

(上段:実績 下段:KPI)

□ 住民満足度 ※参考値 実績のみ

単位	2019年	2020年	2021年	2022年	2023年	2024年
				24%		
%	-	-	-	-	-	-

バックデータ、根拠、設定の考え方

「観光地域づくり法人の登録制度に関するガイドライン」のV(2)登録要件において、「住民満足度についてもデータを収集していることが望ましい。」との記載があることから、2022年からデータを収集。
ただし、住民満足度の向上は、DMOの活動の成果のみによるものではないことから、KPIとしては設定しない。
(5段階評価のうち、最高評価「満足」の割合)

延べ宿泊者数調査

施設名

1市4町総計

2022年1月～12月

(単位：人泊)

	1月	2月	3月	4月	5月	6月	7月	8月	9月	10月	11月	12月	合計
宿泊客計	12,488	9,547	13,179	16,942	22,298	17,244	16,417	23,145	12,202	14,707	15,404	15,182	188,755
うち日本人	12,478	9,527	13,135	16,902	22,235	17,179	16,384	23,072	12,139	14,644	15,344	15,133	188,172
うち外国人	10	20	44	40	63	65	33	73	63	63	60	49	583
韓国	0	0	2	3	0	7	1	5	2	4	1	2	27
中国	0	0	0	9	11	11	0	15	5	7	7	6	71
香港	0	0	0	0	0	0	0	0	0	1	0	0	1
台湾	0	1	0	0	1	0	0	0	0	8	3	2	15
アメリカ	0	2	2	5	10	19	10	8	11	9	15	10	101
カナダ	0	0	0	0	0	5	0	3	0	4	3	1	16
イギリス	0	0	0	2	0	0	1	0	2	0	1	2	8
ドイツ	0	0	0	0	5	0	0	3	0	0	2	1	11
フランス	1	0	0	0	3	0	10	2	0	7	0	0	23
イタリア	0	0	0	2	0	1	2	0	0	0	0	0	5
シンガポール	0	0	0	0	0	0	0	2	0	0	1	0	3
タイ	0	0	0	0	0	0	0	0	0	0	1	0	1
フィリピン	0	0	3	0	5	3	1	1	1	0	1	3	18
マレーシア	0	0	0	0	1	2	0	0	0	3	3	0	9
インドネシア	4	0	0	0	4	3	0	0	0	0	1	0	12
オーストラリア	0	0	0	0	0	0	0	0	3	7	5	4	19
その他	5	17	37	19	23	14	8	34	39	13	16	18	243

延べ宿泊者数調査

市町村	期間					計
	阿南市	美波町	牟岐町	R4.1 海陽町	～ R4.12 那賀町	
全体宿泊施設数(A)	43	22	10	25	16	116
依頼宿泊施設数(B)	32	15	8	23	16	94
回答宿泊施設数(C)	24	7	7	17	8	63
昨年度回答宿泊者施設数(D)	27	6	7	17	13	70
回収率C/B	75%	47%	88%	74%	50%	67%
宿泊者総数	117,921人	6,543人	10,439人	43,609人	10,243人	188,755人
日本人	117,546人	6,537人	10,428人	43,430人	10,231人	188,172人
外国人	375人	6人	11人	179人	12人	583人
韓国	7人	0人	0人	20人	0人	27人
中国	54人	0人	0人	13人	4人	71人
香港	0人	0人	0人	1人	0人	1人
台湾	5人	1人	0人	9人	0人	15人
アメリカ	42人	1人	2人	54人	2人	101人
カナダ	6人	1人	0人	9人	0人	16人
イギリス	2人	0人	0人	6人	0人	8人
ドイツ	3人	0人	0人	8人	0人	11人
フランス	14人	0人	2人	7人	0人	23人
イタリア	3人	0人	0人	2人	0人	5人
シンガポール	3人	0人	0人	0人	0人	3人
タイ	1人	0人	0人	0人	0人	1人
フィリピン	18人	0人	0人	0人	0人	18人
マレーシア	4人	2人	0人	3人	0人	9人
インドネシア	8人	0人	0人	0人	4人	12人
オーストラリア	7人	1人	0人	11人	0人	19人
その他	198人	0人	7人	36人	2人	243人
昨年度宿泊総数(人)	140,873人	4,788人	5,732人	42,197人	10,427人	204,017人
日本人	140,291人	4,780人	5,730人	42,096人	10,419人	203,316人
外国人	582人	8人	2人	101人	8人	701人

R3・R4（4月～3月）HP閲覧者比較

国別

1.	Japan	36,426	<div style="width: 95.30%;"></div>	95.30%
2.	United States	661		1.73%
3.	China	413		1.08%
4.	Taiwan	105		0.27%
5.	Hong Kong	63		0.16%
6.	Canada	59		0.15%
7.	United Kingdom	56		0.15%
8.	(not set)	49		0.13%
9.	India	44		0.12%
10.	Australia	30		0.08%

R3（0401～0331）

市町村別

1	Japan	52,542
2	United States	735
3	Taiwan	227
4	China	136
5	Hong Kong	117
6	Canada	114
7	Singapore	66
8	Australia	64
9	India	63
10	Indonesia	62

R4（0401～0331）

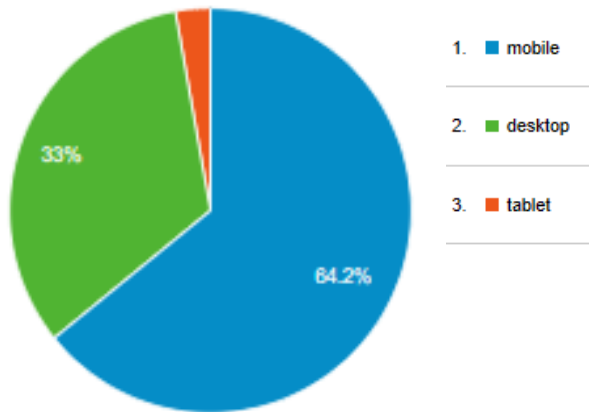
1.	Osaka	7,513	<div style="width: 18.08%;"></div>	18.08%
2.	Tokushima	6,544	<div style="width: 15.75%;"></div>	15.75%
3.	Anan	2,955	<div style="width: 7.11%;"></div>	7.11%
4.	Yokohama	2,294	<div style="width: 5.52%;"></div>	5.52%
5.	Fukuoka	1,193	<div style="width: 2.87%;"></div>	2.87%
6.	Kobe	1,072	<div style="width: 2.58%;"></div>	2.58%
7.	Nagoya	1,026	<div style="width: 2.47%;"></div>	2.47%
8.	(not set)	1,022	<div style="width: 2.46%;"></div>	2.46%
9.	Takamatsu	885	<div style="width: 2.13%;"></div>	2.13%
10.	Shinjuku City	837	<div style="width: 2.01%;"></div>	2.01%

R3（0401～0331）

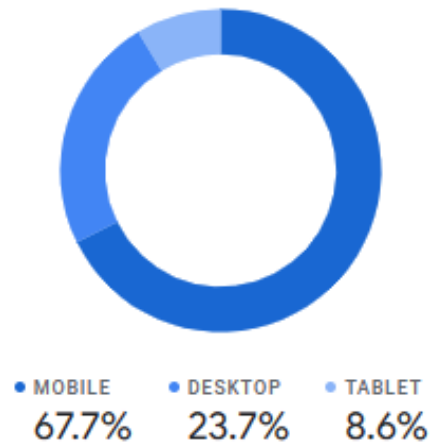
1	(not set)	12,990
2	Osaka	7,835
3	Tokushima	5,182
4	Anan	2,392
5	Kobe	1,399
6	Hiroshima	1,193
7	Fukuoka	1,136
8	Takamatsu	1,078
9	Shibuya City	943
10	Nagoya	870

R4（0401～0331）

デバイス別



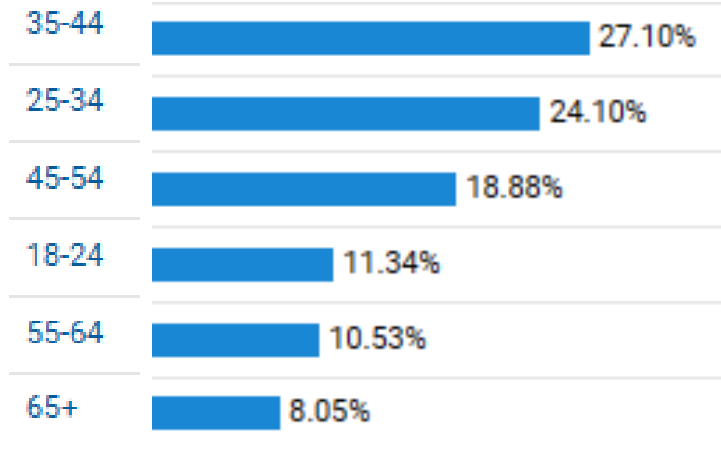
R3（0401～0331）



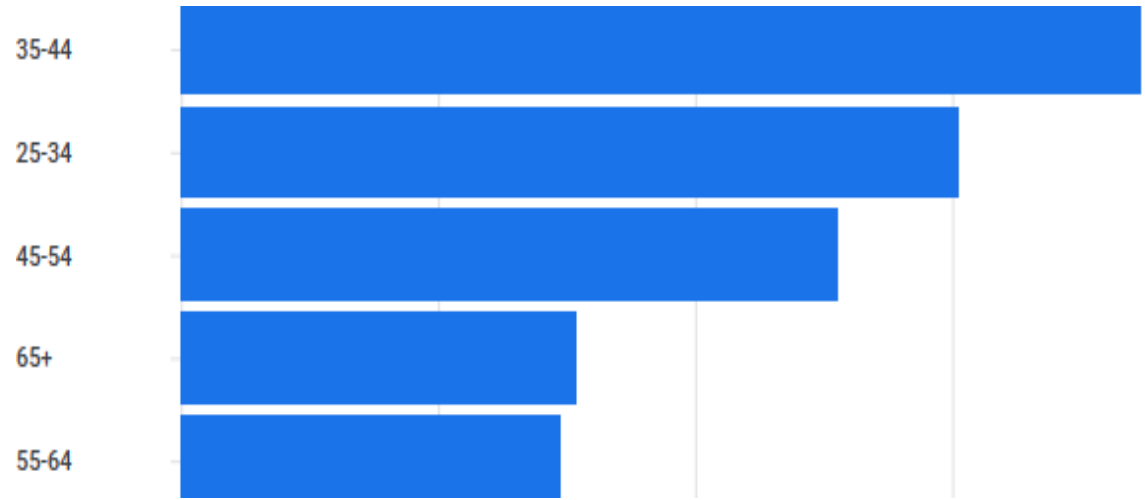
R4（0401～0331）

R3・R4（4月～3月）HP閲覧者比較

年齢

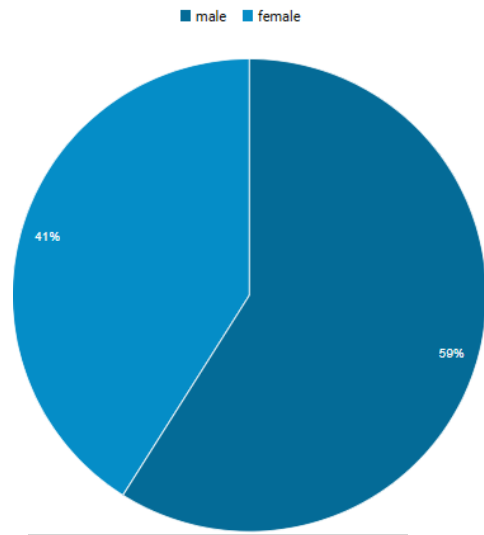


R3（0401～0331）



R4（0401～0331）

性別



MALE 59% FEMALE 41%

R3（0401～0331）



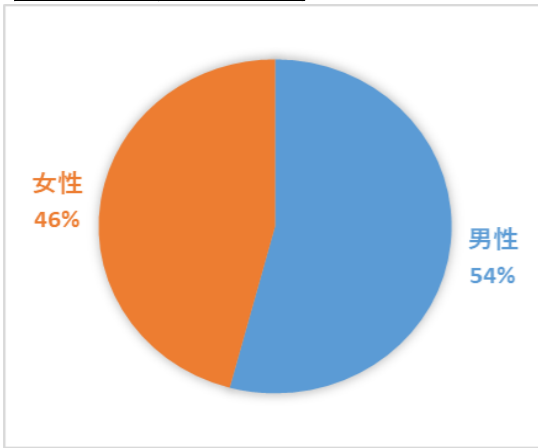
MALE 57.0% FEMALE 43.0%

R4（0401～0331）

R4年度 住民満足度調査 集計結果

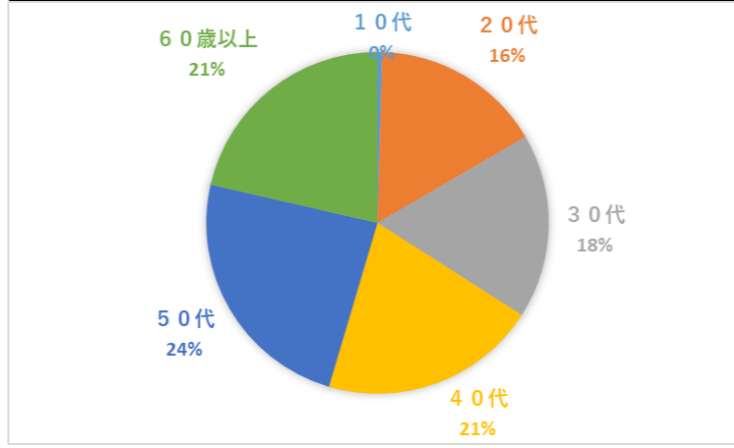
①性別

男性	女性
124	105



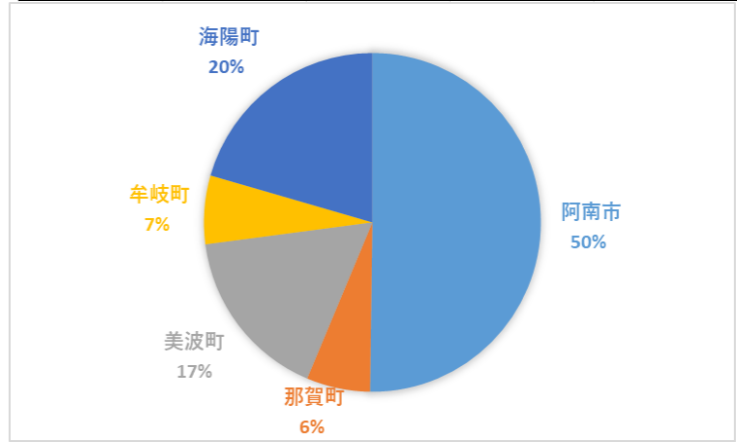
②年齢

10代	20代	30代	40代	50代	60歳以上
1	37	40	47	55	49



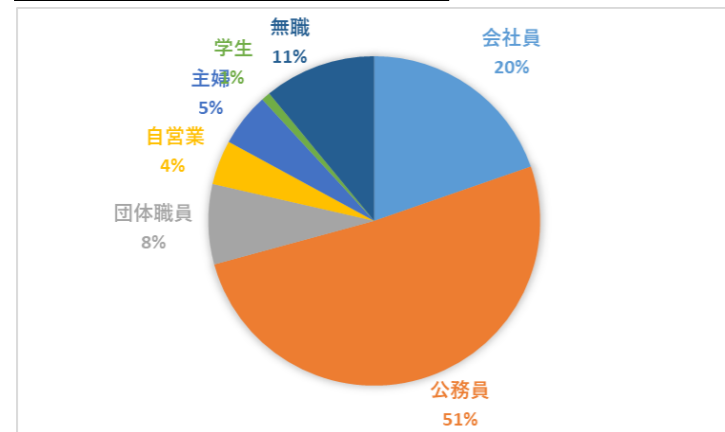
③お住まい

阿南市	那賀町	美波町	牟岐町	海陽町
115	14	38	15	47



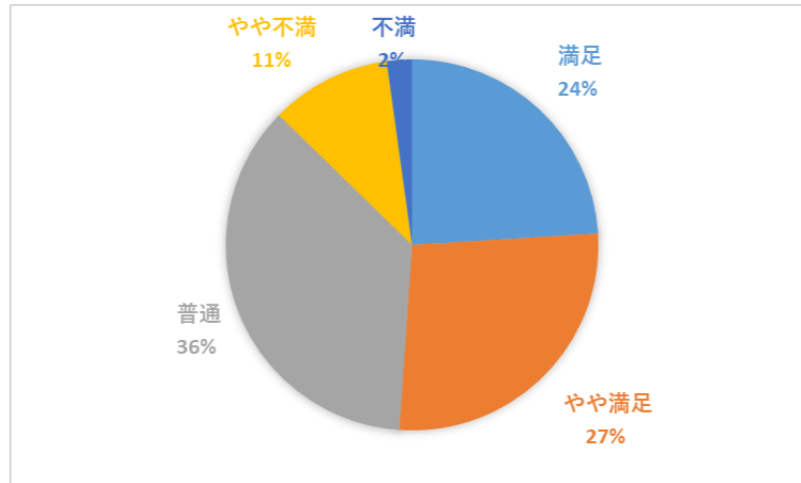
④職種

会社員	公務員	団体職員	自営業
45	117	18	10
主婦	学生	無職	
12	2	25	



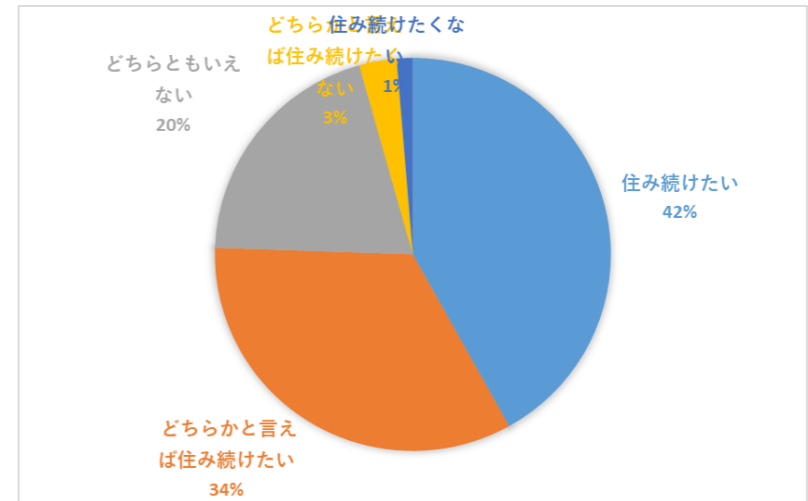
⑤右下エリアの住みごちについて

満足	やや満足	普通	やや不満	不満
55	62	83	24	5



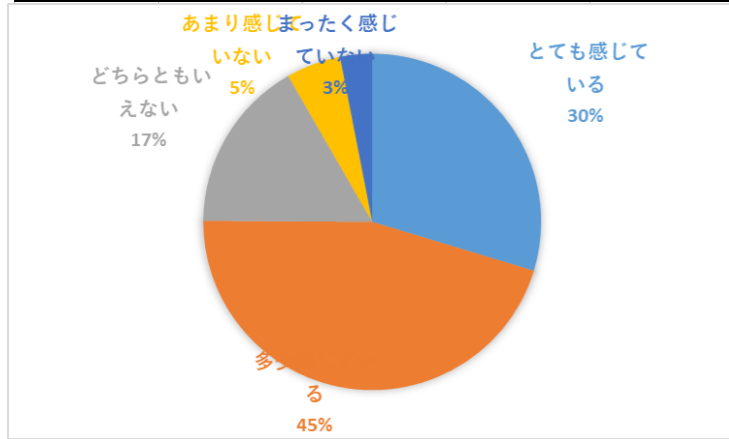
⑥今後も右下エリアに住み続けたいですか？

住み続けたい	どちらかと言えば住み続けたい	どちらともいえ ない	どちらかと言えば 住み続けたくない	住み続けたくない
96	77	46	7	3



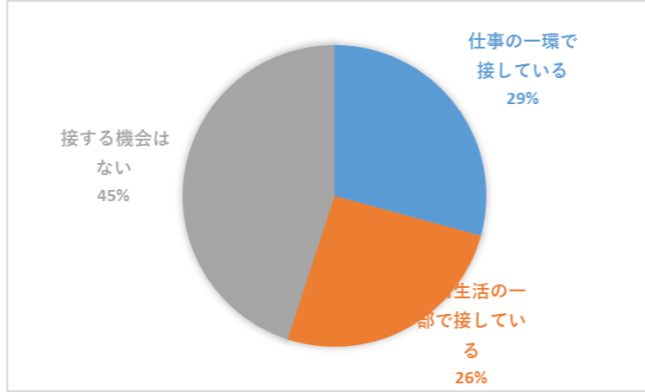
⑦右下エリアに愛着や誇りを感じていますか？

とても感じている	多少感じている	どちらともいえない	あまり感じていない	まったく感じていない
68	104	38	12	7



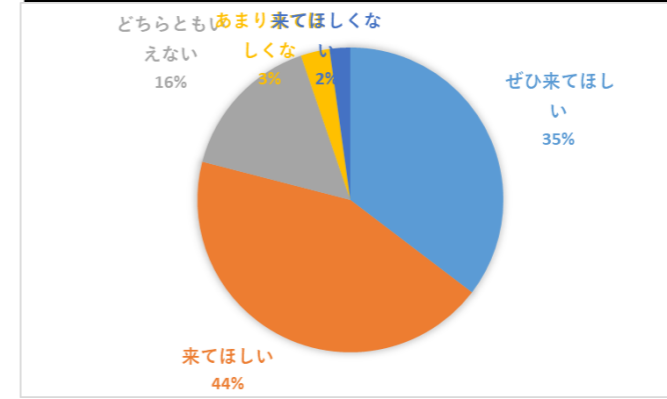
⑧右下エリアに訪れる観光客と接する機会がありますか？

仕事の一環で接している	日常生活の一部で接している	接する機会はない
67	59	103



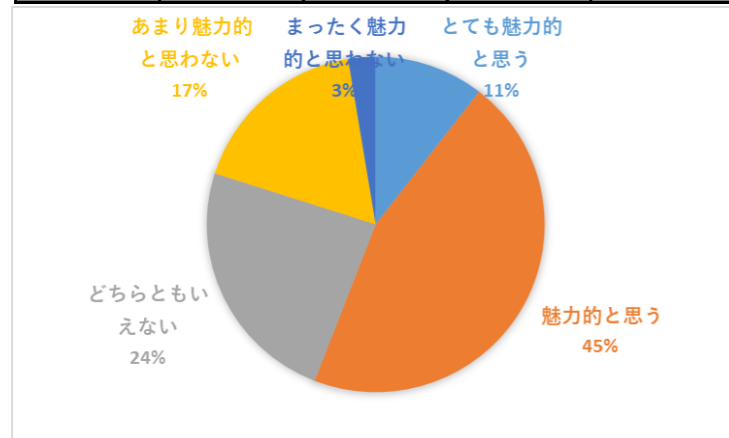
⑨観光客の来訪について

ぜひ来てほしい	来てほしい	どちらともいえない	あまり来てほしくない	来てほしくない
81	100	36	7	5



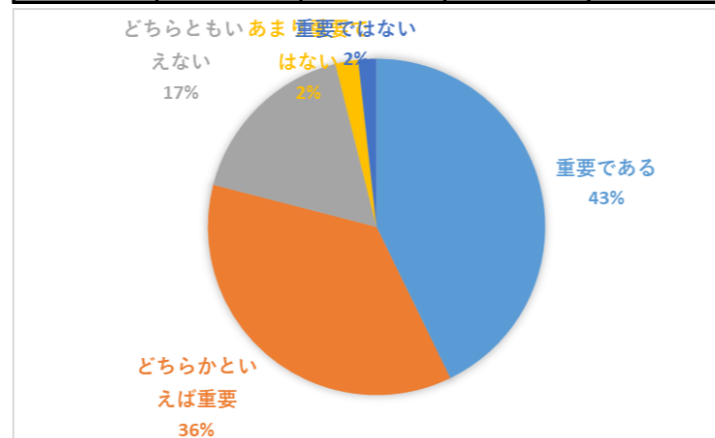
⑩右下エリアは魅力的な観光地だと感じていますか？

とても魅力的と思う	魅力的と思う	どちらともいえない	あまり魅力的と思わない	まったく魅力的と思わない
24	104	55	40	6

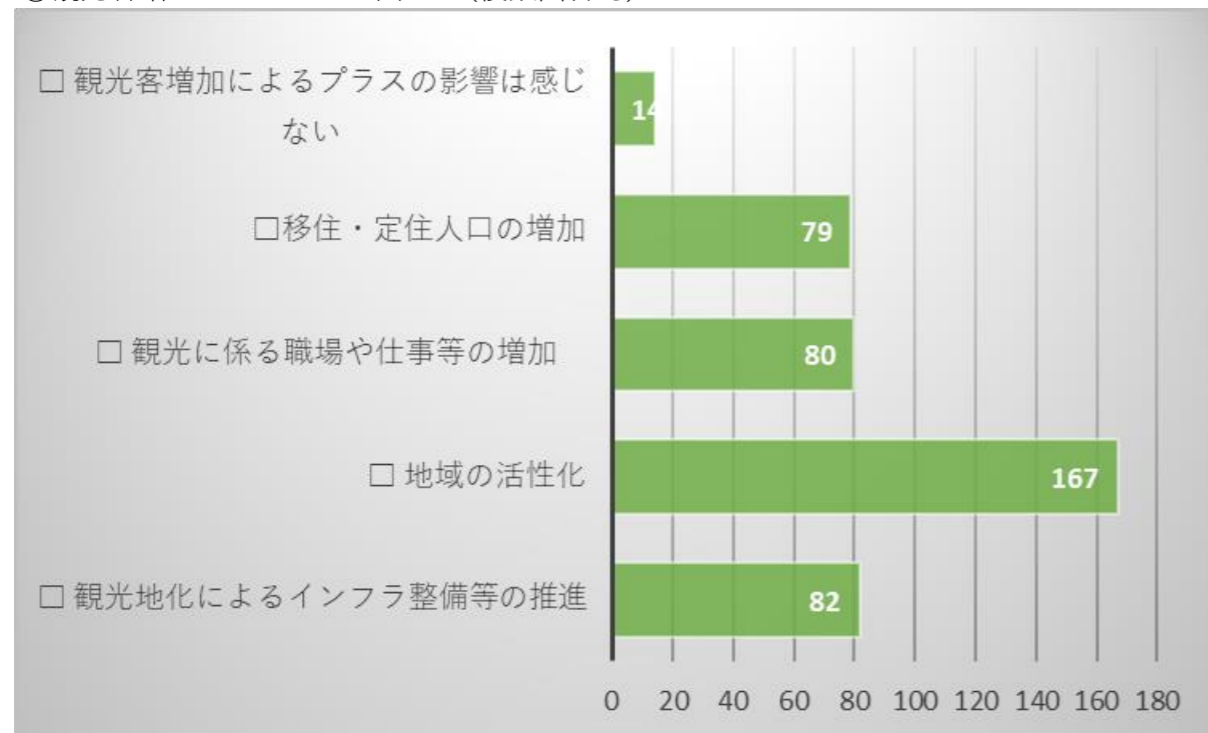


⑪四国の右下エリアにとって観光振興の位置づけは？

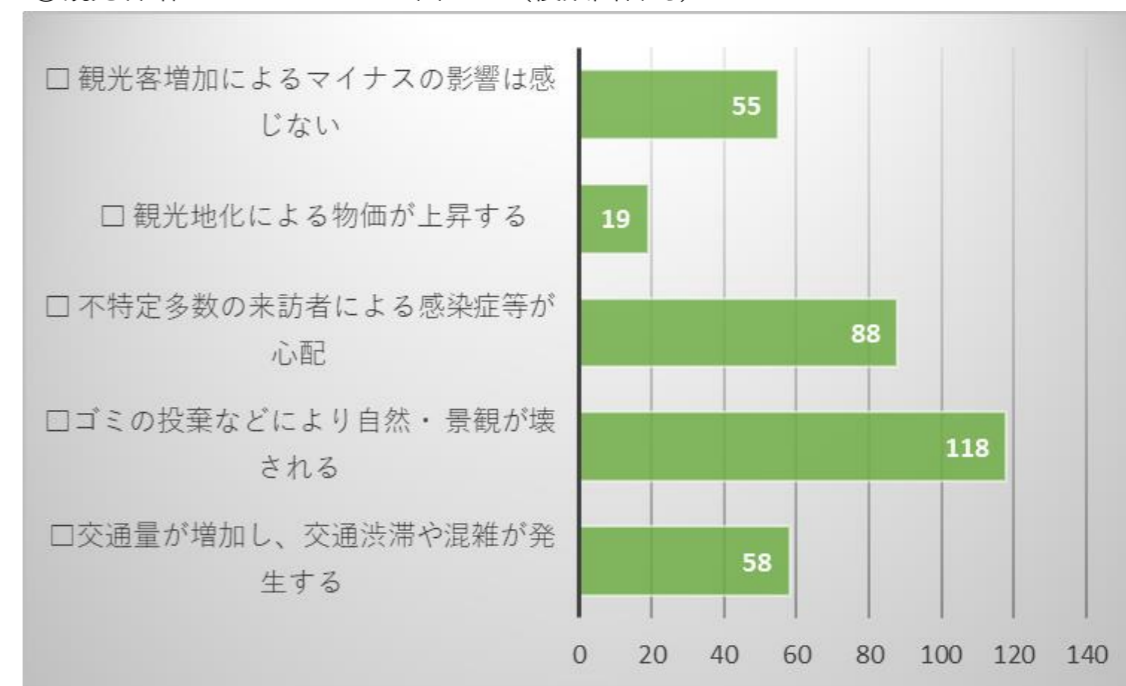
重要である	どちらかといえば重要	どちらともいえない	あまり重要ではない	重要ではない
98	83	39	5	4



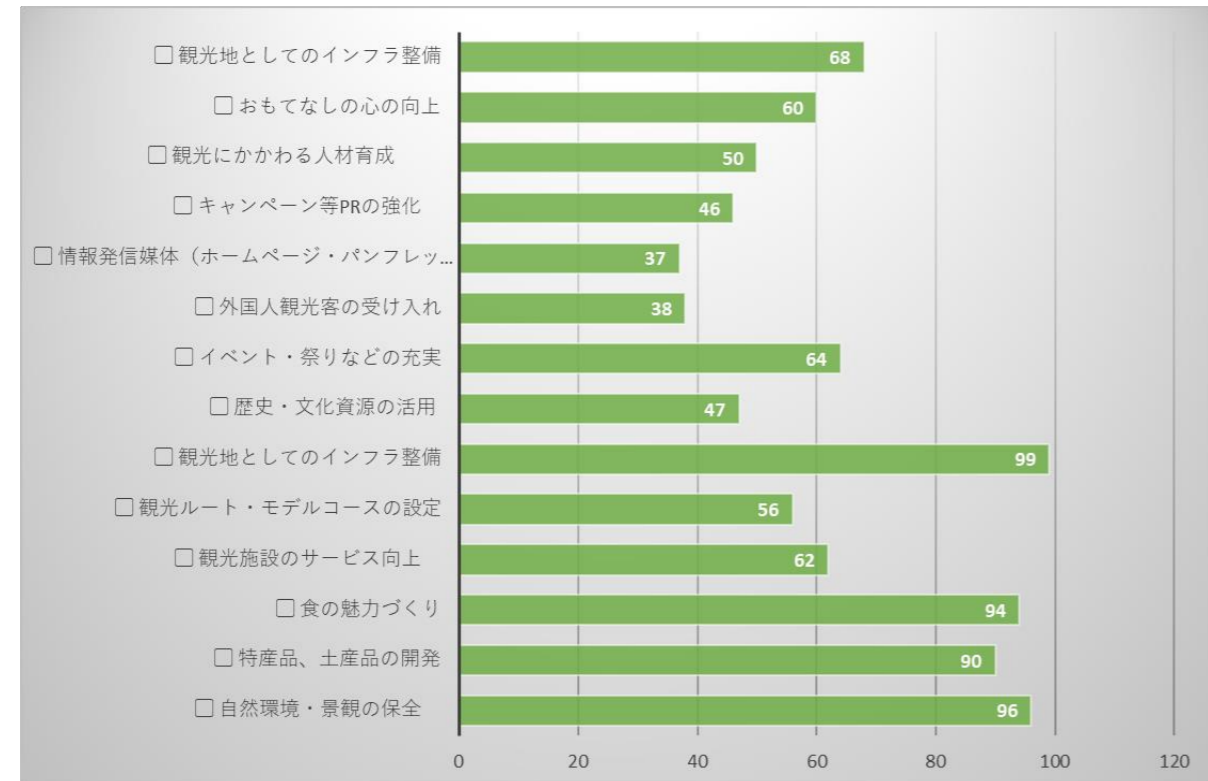
⑫観光客増加によるプラス面は？（複数回答可）



⑬観光客増加によるマイナス面は？（複数回答可）



⑭右下エリアの観光振興に対して、今後どのような効果を期待しますか？（複数回答可）



⑮右下エリアに特に必要な観光施策についてお考えに近いものは？（複数回答可）

